



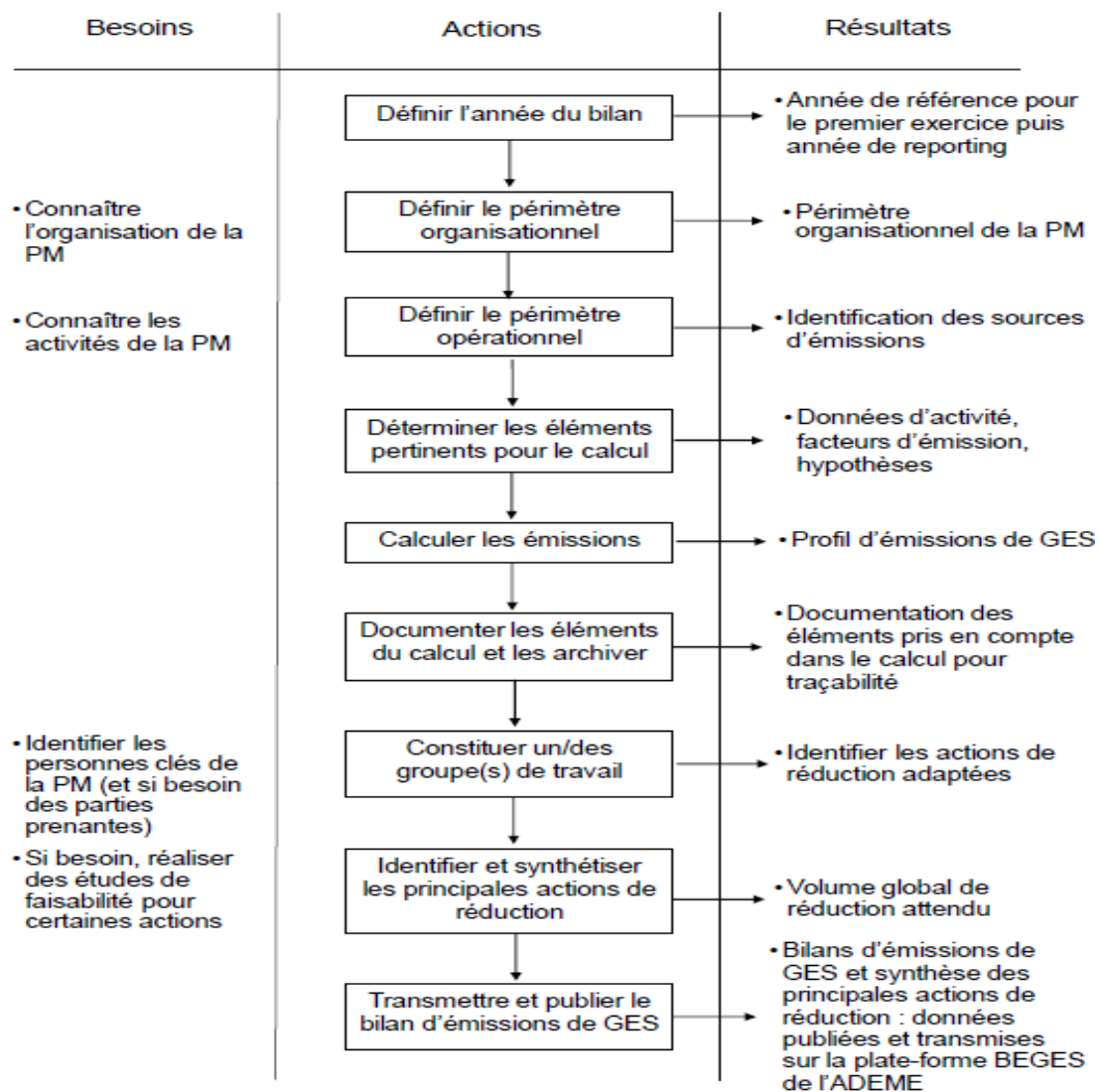
---

Bilan de GES réglementaire de la  
compagnie **AIR CORSICA**

BGES  
Ajaccio, Corse, 2019

[www.aircorsica.com](http://www.aircorsica.com)

# INTRODUCTION



*Extrait du guide méthodologique spécifique pour la réalisation du bilan d'émission de GES publié par le Ministère de l'Environnement, de l'Énergie et de la Mer, 2016*

# DESCRIPTION DE LA PERSONNE MORALE

Raison sociale	Air Corsica
Code NAF	5110Z
Code SIREN	349 638 395
Statut Juridique	Société anonyme d'économie mixte à conseil d'administration
Adresse	AIR CORSICA, CAMPO DELL ORO 20090 AJACCIO
Personne de contact	Dominique LECA +33 4 95 29 05 12 doleca@aircorsica.com
Description sommaire de l'activité	Air Corsica est une compagnie aérienne basée en Corse qui opère principalement sur le marché du transport commercial aérien français.
Nombre de salariés (au 31/12/2018)	685 ETP
Mode de consolidation	Contrôle opérationnel
Périmètre retenu	<p>Conformément à la méthodologie réglementaire, le périmètre d'une organisation intègre « l'ensemble des établissements lui appartenant ». Sur ce périmètre, les postes d'émissions de Gaz à Effet de Serre (GES) suivants ont été pris en compte dans ce bilan :</p> <ul style="list-style-type: none"><li>• Emissions directes des sources fixes de combustion,</li><li>• Emissions directes des sources mobiles à moteur thermique,</li><li>• Emissions directes fugitives,</li><li>• Emissions directes des procédés hors énergie,</li><li>• Emissions indirectes liées à la consommation d'électricité,</li></ul> <p>Les postes d'émissions de GES suivants ne sont en revanche pas applicables ou ont été négligés car non significatifs :</p> <ul style="list-style-type: none"><li>• Emissions issues de la biomasse (sols &amp; forêts)</li><li>• Emissions indirectes liées à la consommation de vapeur, de chaleur et de froid.</li></ul>

# NOMENCLATURE

	Catégorie d'émission	N°	Postes d'émissions	Exemples de sources d'émissions	Périmètre opérationnel Air Corsica
Catégorie 1 - Scope 1	Emissions directes de GES	1	Emissions directes des sources fixes de combustion	Combustion d'énergie de sources fixes	✓
		2	Emissions directes des sources mobiles à moteur thermique	Combustion de carburant des sources mobiles	✓
		3	Emissions directes des procédés hors énergie	Procédés industriels non liés à une combustion pouvant provenir de décarbonation, de réactions chimiques, etc.	✓
		4	Emissions directes fugitives .	Fuites de fluides frigorigènes, bétail, fertilisation azotée, traitement de déchets organiques, etc	✓
		5	Emissions issues de la biomasse (sols et forêts)	Biomasse liée aux activités sur le sol, les zones humides ou l'exploitation des forêts.	X
Catégorie 2- Scope 2	Emissions indirectes de GES	6	Emissions indirectes liées à la consommation d'électricité	Production de l'électricité	✓
		7	Emissions indirectes liées à la consommation de vapeur, chaleur ou froid	Production de vapeur, chaleur et froid	X

# EMISSIONS GLOBALES- RESULTATS

SCOPE 1-  
144 599  
tCO<sub>2</sub>e

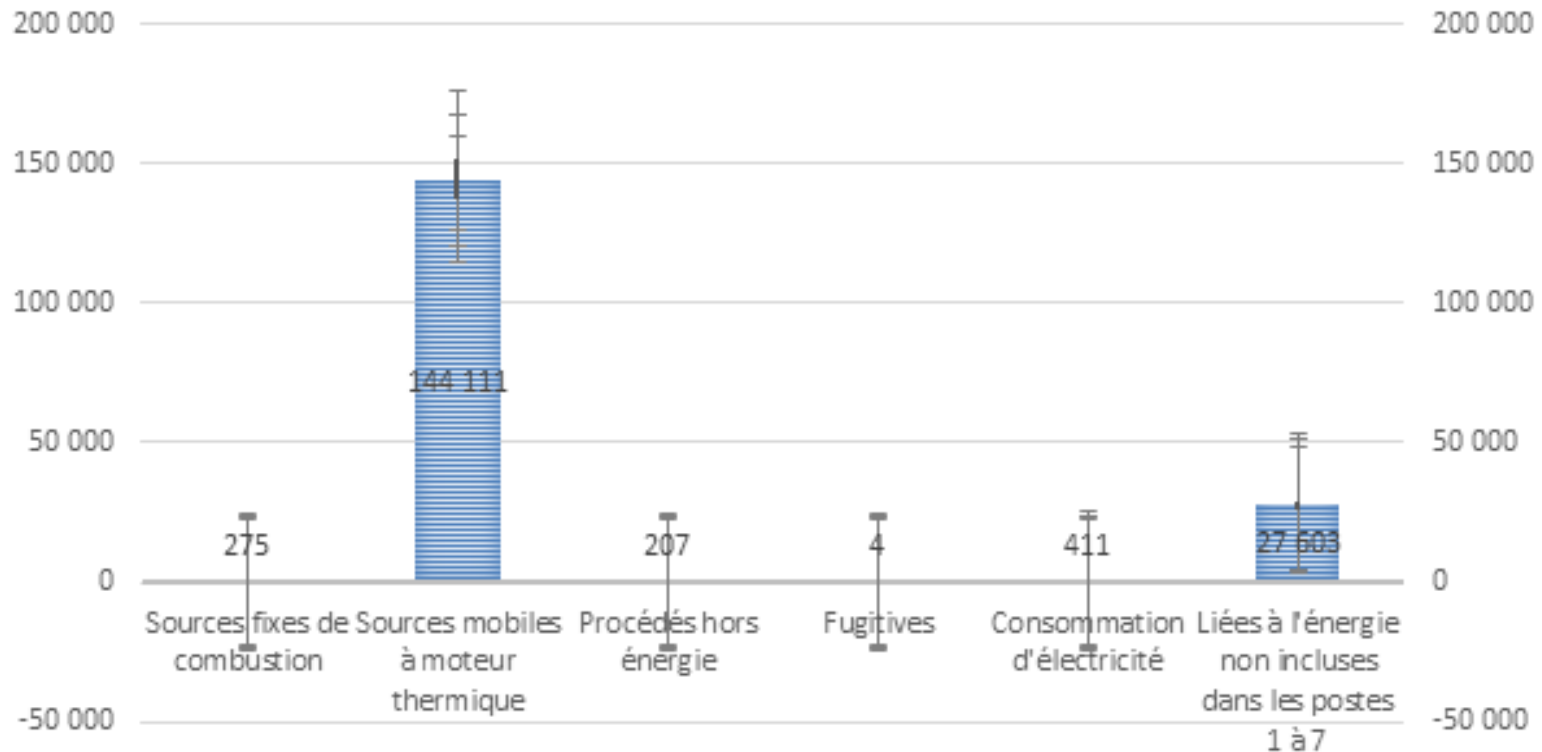


SCOPE 2 -  
411 tCO<sub>2</sub>e



145 010  
tCO<sub>2</sub>e

# DECOMPOSITION PAR CATÉGORIES ET PAR POSTES



# RÉSTITUTION REGLEMENTAIRE

Catégories d'émissions	Numéros	Postes d'émissions	Emissions de GES						Emissions évitées de GES	
			CO2 (t CO2e)	CH4 (t CO2e)	N2O (t CO2e)	Autres gaz (t CO2e)	Total (t CO2e)	CO2 b (t CO2e)	Incertitude (t CO2e)	Total (t CO2e)
Emissions directes de GES	1	Emissions directes des sources fixes de combustion	273	0	2	0	275	13	23	0
	2	Emissions directes des sources mobiles à moteur thermique	129 956	13 868	288	0	144 111	3	7 192	0
	3	Emissions directes des procédés hors énergie	0	0	0	207	207	0	35	0
	4	Emissions directes fugitives	4	0	0	0	4	0	1	0
	5	Emissions issues de la biomasse (sols et forêts)								
		<b>Sous total</b>	<b>130 234</b>	<b>13 868</b>	<b>289</b>	<b>207</b>	<b>144 599</b>	<b>16</b>	<b>7 192</b>	<b>0</b>
Emissions indirectes associées à l'énergie	6	Emissions indirectes liées à la consommation d'électricité	407	0	4	0	411	0	62	0
	7	Emissions indirectes liées à la consommation de vapeur, chaleur	0	0	0	0	0	0	0	0
		<b>Sous total</b>	<b>407</b>	<b>0</b>	<b>4</b>	<b>0</b>	<b>411</b>	<b>0</b>	<b>62</b>	<b>0</b>
Autres émissions indirectes de GES	8	Emissions liées à l'énergie non incluses dans les postes 1 à 7	24 949	2 650	3	0	27 603	-16	1 371	0
	9	Achats de produits ou services	0	0	0	0	0	0	0	0
	10	Immobilisations de biens	0	0	0	0	0	0	0	0
	11	Déchets	0	0	0	0	0	0	0	0
	12	Transport de marchandise amont	0	0	0	0	0	0	0	0
	13	Déplacements professionnels	0	0	0	0	0	0	0	0
	14	Actifs en leasing amont	0	0	0	0	0	0	0	0
	15	Investissements	0	0	0	0	0	0	0	0
	16	Transport des visiteurs et des clients	0	0	0	0	0	0	0	0
	17	Transport de marchandise aval	0	0	0	0	0	0	0	0
	18	Utilisation des produits vendus	0	0	0	0	0	0	0	0
	19	Fin de vie des produits vendus	0	0	0	0	0	0	0	0
	20	Franchise aval	0	0	0	0	0	0	0	0
	21	Leasing aval	0	0	0	0	0	0	0	0
	22	Déplacements domicile travail	0	0	0	0	0	0	0	0
23	Autres émissions indirectes	0	0	0	0	0	0	0	0	
		<b>Sous total</b>	<b>24 949</b>	<b>2 650</b>	<b>3</b>	<b>0</b>	<b>27 603</b>	<b>-16</b>	<b>1 371</b>	<b>0</b>

# SYNTHÈSE DES PLANS D' ACTIONS


## ÉLÉMENTS CLEFS :

DIMINUER LA OPERATING  
EMPTY WEIGHT (OEW)

AMÉLIORER ET SUIVRE  
L'EFFICACITÉ CARBONE DU  
PILOTAGE

... EFFICACITE BAS  
CARBONE DES VOLS

RENOUVELER LA FLOTTE  
D'AVIONS



DÉMATÉRIALISATION À BORD

VALORISATION DES  
ENGAGEMENTS

MISE EN PLACE D'UN PRIX DU  
CO2 FICTIF

RÉDUIRE LA CONSOMMATION  
D'ÉNERGIE DANS LES BÂTIMENTS  
D'AIR CORSICA





**AIR CORSIKA**

The logo consists of a stylized blue silhouette of a woman's profile facing left, with a white shape above it representing the hair or a headscarf. To the right of this icon, the words "AIR CORSIKA" are written in a bold, blue, sans-serif font.

« Dans ce domaine, il convient d'avoir une vision prospective et raisonnée, guidée par la pensée d'Antoine de Saint-Exupéry : Nous n'héritons pas de la terre de nos parents, nous l'empruntons à nos enfants. » Le directoire Air Corsica